

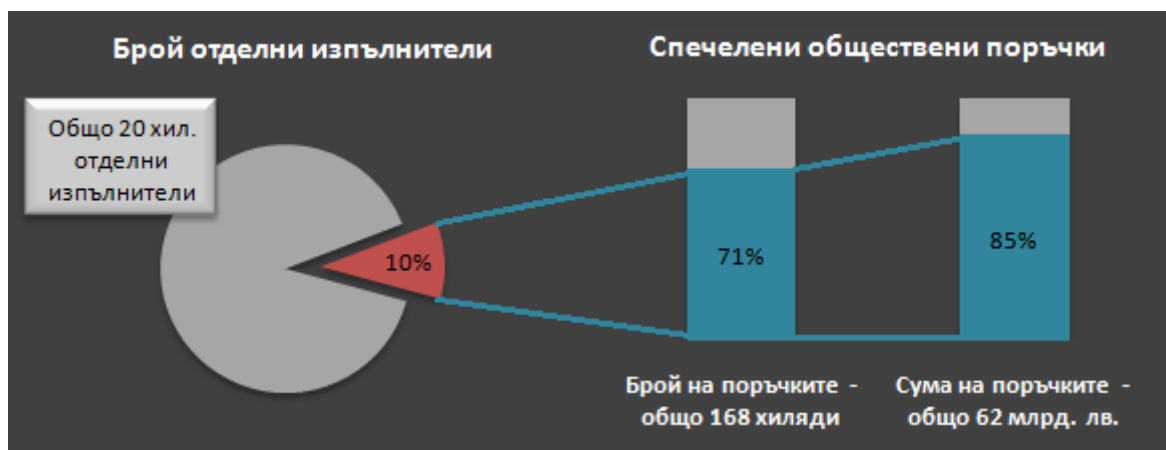
Кой колко обществени поръчки е спечелил и възложил за периода 2007-2015 г.

Отворените данни за всички обществени поръчки, проведени в периода 2007-2015 г., дават възможност да се направят различни разрези на харченето на обществен ресурс. За деветте изследвани години държавните структури в България са изхарчили над 60 млрд. лв. за близо 200 хил. процедури по Закона за обществените поръчки.

През периода поръчките са възлагани от над три хиляди държавни органи и компании, включително местната администрация, а спечелилите поръчките са близо 20 хиляди.

Изпълнители

Анализът на статистиката за обществените поръчки показва голямата концентрация на договорите в малка част от изпълнителите. Така, 10% от изпълнителите на обществени поръчки (близо 2 хиляди) в периода са спечелили общо 120 хиляди или 71% от броя на подписаните обществени поръчки. Стойността на спечелените от тях поръчки е 53 млрд. лв. или 85% от общата сума по всички договори за периода. Важно е да се направи уговорката, че става въпрос за отделни изпълнители и ако се прибави участието на различните фирми в консорциуми, изпълнителите на обществените поръчки стават още по-концентрирани.



Най-големите поръчки са в строителството, но най-скъпият договор за периода е 15-годишния договор, спечелен от БДЖ за превоз на пътници. Стойността на този договор е в размер на 4,6 млрд. лв., а датата на сключването му е 25 юни 2009 година. Сред компанияите, които са спечелили най-много и най-скъпи поръчки, са и няколко фирми за доставка на лекарствени продукти и медицинска апаратура и за доставка на гориво.

Това изследване е създадено по проект Отворени обществени поръчки, осъществен с финансовата подкрепа на Програмата за подкрепа на студентски иновации на Институт Отворено общество – София и Фондация Микрофонд – София. Съдържанието на изследването е отговорност единствено на авторите и при никакви обстоятелства не може да се приема, че отразява официалното становище на Институт Отворено общество – София и Фондация Микрофонд – София.

Изпълнители, които са едновременно и в десетте с най-голям брой спечелени поръчки, и в десетте със спечелени поръчки на най-висока стойност са:

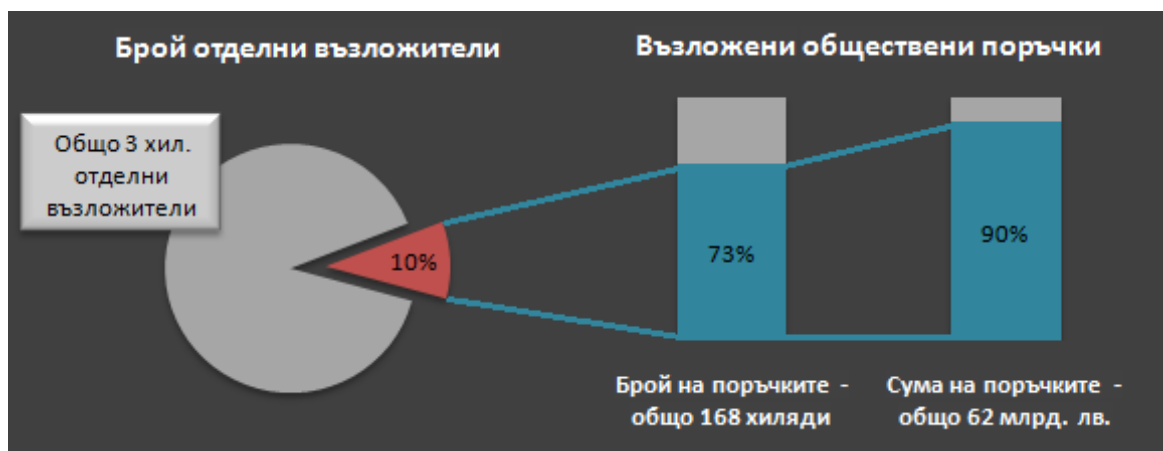
- 1) Софарма Трейдинг АД (с 3 033 поръчки на обща стойност 985 млн. лв.);
- 2) Фьоникс Фарма ЕАД – София (с 2 357 поръчки на обща стойност 478 млн. лв.);
- 3) Петрол АД - Ловеч (с 1 645 поръчки на обща стойност 419 млн. лв.);
- 4) Медекс ООД (с 1 335 поръчки на обща стойност 367 млн. лв.) и
- 5) Санита Трейдинг АД – клон София (с 1 326 поръчки на обща стойност 353 млн. лв.).

ИЗПЪЛНИТЕЛ	Брой поръчки	Сума (млн. лв.)
БДЖ - Пътнически превози ЕООД - София	1	4 628
Лукойл-България ЕООД - София	655	1 948
Софарма Трейдинг АД	3 033	985
Сименс ЕООД	218	519
Фьоникс Фарма ЕАД /старо Либра ЕАД /- София	2 357	478
Петрол АД - Ловеч	1 645	419
Тошиба Интернешънъл (Юрѓп) Лтд. - Англия	2	402
Медекс ООД	1 335	367
Санита Трейдинг АД - клон София	1 326	353
Доуш Иншаат Ве Тиджарет ТП АД - Турция	1	329

Възложители

Концентрацията е валидна и за самите възложители. 10% от възложителите пък са възложили общо 122 хиляди или 73% от поръчките, като стойността на тези договори е била 55 млрд. лв. или 90% от сумата на всички подписани договори за периода.

Най-скъпите поръчки са за инфраструктурни и транспортни проекти от страна на Министерството на транспорта, Агенция „Пътна инфраструктура“ (АПИ), „Метрополитен“ – София, Национална компания „Железопътна инфраструктура“. „АЕЦ Козлодуй и „Марица Изток“ 2 също влизат в Топ 10 на възложителите, както и две общини – Столична община и община Варна.



Това изследване е създадено по проект Отворени обществени поръчки, осъществен с финансовата подкрепа на Програмата за подкрепа на студентски иновации на Институт Отворено общество – София и Фондация Микрофонд – София. Съдържанието на изследването е отговорност единствено на авторите и при никакви обстоятелства не може да се приема, че отразява официалното становище на Институт Отворено общество – София и Фондация Микрофонд – София.

Възложители, които са едновременно и в десетте с най-голям брой възложени поръчки, и в десетте с възложени поръчки на най-висока стойност са:

- 1) Столична община (с 4 592 поръчки на обща стойност 1 394 млн. лв.);
- 2) ТЕЦ „Марица Изток“ 2 ЕАД (с 2 215 поръчки на обща стойност 1 484 млн. лв.);
- 3) „АЕЦ Козлодуй“ ЕАД (с 1 952 поръчки на обща стойност 1 628 млн. лв.);
- 4) Министерство на здравеопазването (с 1 801 поръчки на обща стойност 1 111 млн. лв.) и
- 5) ДП Национална компания „Железопътна инфраструктура“ (НКЖИ) - София (с 1 694 поръчки на обща стойност 2 217 млн. лв.).

ВЪЗЛОЖИТЕЛ	Брой поръчки	Сума (млн. лв.)
Министерство на транспорта	186	4 915
Агенция "Пътна инфраструктура"	899	3 151
"Метрополитен" ЕАД - София	176	2 439
Национална компания "Железопътна инфраструктура"	1 694	2 217
"АЕЦ Козлодуй" ЕАД	1 952	1 628
ТЕЦ "Марица Изток" 2 ЕАД	2 215	1 484
Столична община	2 971	1 394
ДА "Държавен резерв и военновременни запаси"	188	1 177
Община Варна	1 537	1 131
Министерство на здравеопазването	1 801	1 111

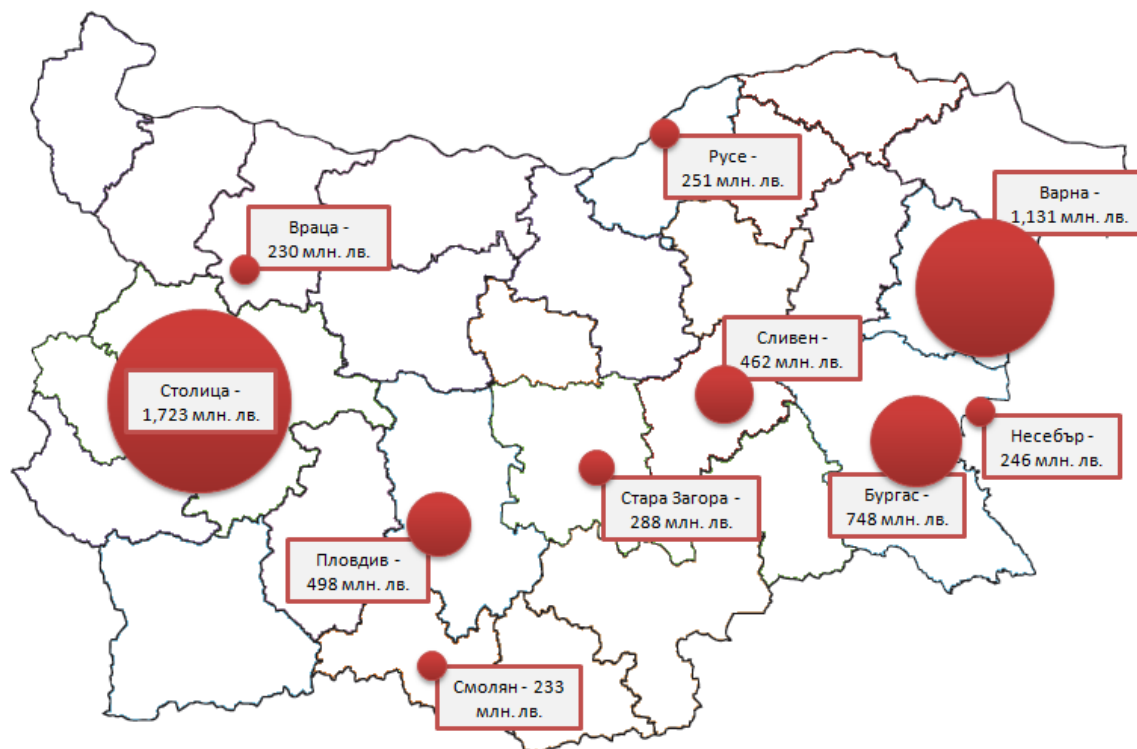
Общини

Сред възложителите са и всички 265 български общини, а техните поръчки представляват над ¼ от броя и сумата на обществените поръчки в страната. От общо близо 44 хиляди обществени поръчки в общините 16 хиляди са за услуги, 15 хиляди – за строителство, а 13 хиляди – за доставки. Това разпределение се различава от броя на обществените поръчки на национално ниво, което показва, че общините най-често търсят финансиране за строителство и изграждане на по-добра инфраструктура в населеното място и същевременно с това развиват сектора на услугите, което включва дейности в туризма, местата за отдих, здравеопазването, образованието и др.

Най-много са поръчките от страна на най-големите общини - Столична община (1,723 млрд. лв.), община Варна (1,131 млрд. лв.), община Бургас (748 млн. лв.), община Пловдив (498 млн. лв.) и община Сливен (462 млн. лв.).

Това изследване е създадено по проект Отворени обществени поръчки, осъществен с финансовата подкрепа на Програмата за подкрепа на студентски иновации на Институт Отворено общество – София и Фондация Микрофонд – София. Съдържанието на изследването е отговорност единствено на авторите и при никакви обстоятелства не може да се приема, че отразява официалното становище на Институт Отворено общество – София и Фондация Микрофонд – София.

Топ 10 на общините, възложили поръчки с най-висока обща стойност през 2007-2015 г.



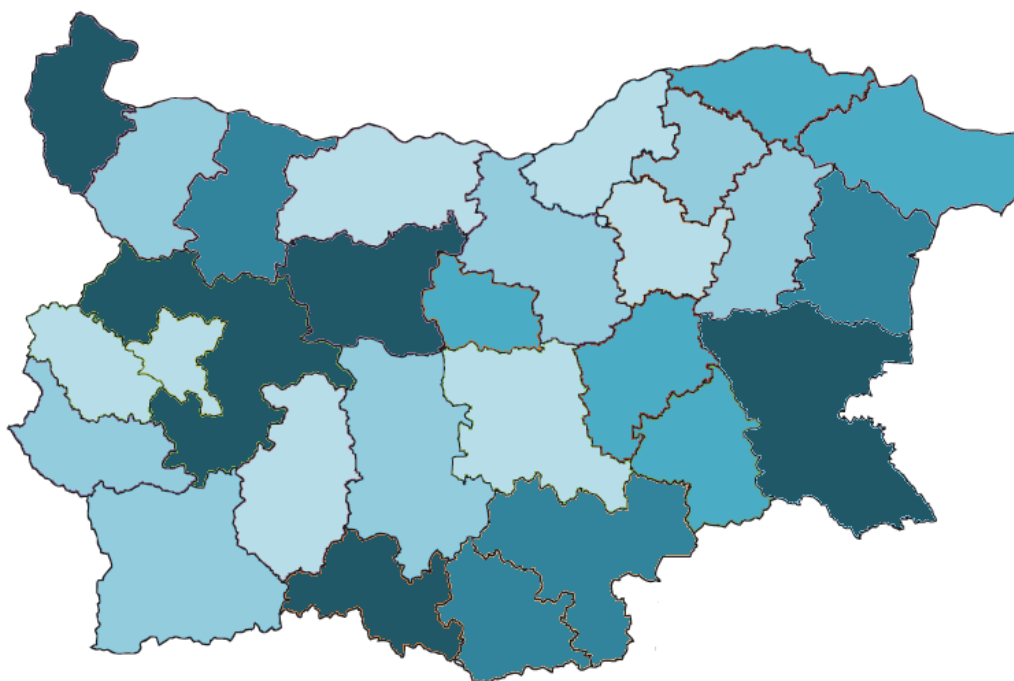
Области

Освен столицата (с общо 4 261 поръчки на стойност 1 723 млн. лв.), областите, в които общините са възлагали най-много на брой поръчки, са Пловдив (3 160), Бургас (3 042), Кърджали (2 909) и Варна (2 635), а на най-висока обща стойност – Бургас (1 658 млн. лв.), Варна (1 608 млн. лв.), Пловдив (1 490 млн. лв.) и София-област (839 млн. лева).

Спрямо човек от населението областите, в които общините са харчили най-много за обществени поръчки за периода 2007-2015 г., са Смолян, Бургас, Ловеч, Видин и София-област. Стойностите на човек варират от под 1 300 лв. на човек в област Търговище до над 6 000 лв. в област Смолян. Интересен е и фактът, че няма ясно изразена връзка между броя на населението и похарчените суми по обществените поръчки, което може да е следствие от значителния дял на инфраструктурното строителство в поръчките. А стойността на инфраструктурата зависи не толкова от населението, което се обслужва от нея, а от мащаба на проекта, особеностите на територията и релефа. Важна роля за обема на обществените поръчки играе и капацитетът на местните власти да подготвят и изпълняват европейски проекти. Видно е, че сред областите с най-голям размер на поръчките се нареждат и лидерите по усвояване на европейски фондове – Ловеч, Бургас, Видин.

Размер на обществените поръчки, възложени в общините по области за периода 2007-2015 г., лева на човек от средногодишното население (2015 г.)

Това изследване е създадено по проект Отворени обществени поръчки, осъществен с финансовата подкрепа на Програмата за подкрепа на студентски иновации на Институт Отворено общество – София и Фондация Микрофонд – София. Съдържанието на изследването е отговорност единствено на авторите и при никакви обстоятелства не може да се приема, че отразява официалното становище на Институт Отворено общество – София и Фондация Микрофонд – София.



над 3 500 лв.		3 000 - 3 500 лв.		2 500 - 3 000 лв.		2 000 - 2 500 лв.		под 2 000 лв.	
Смолян	6 037	Враца	3 427	Сливен	2 902	Благоевград	2 459	Русе	1 994
Бургас	4 005	Варна	3 397	Силистра	2 883	Разград	2 456	Стара Загора	1 978
Ловеч	3 594	Кърджали	3 360	Габрово	2 682	Монтана	2 375	Перник	1 973
Видин	3 573	Хасково	3 028	Добрич	2 652	Пловдив	2 209	Пазарджик	1 642
София (област)	3 533			Ямбол	2 572	Кюстендил	2 053	Плевен	1 639
						Шумен	2 037	София (столица)	1 307
						Велико Търново	2 003	Търговище	1 272

Това изследване е създадено по проект Отворени обществени поръчки, осъществен с финансовата подкрепа на Програмата за подкрепа на студентски иновации на Институт Отворено общество – София и Фондация Микрофонд – София. Съдържанието на изследването е отговорност единствено на авторите и при никакви обстоятелства не може да се приема, че отразява официалното становище на Институт Отворено общество – София и Фондация Микрофонд – София.